



OSNOVNA ŠOLA  
MINKE NAMEŠTIK - SONJE  
PARTIZANSKA ULICA 20  
2310 SLOVENSKA BISTRICA

# PIKAPOLONICA

šolsko glasilo



2021/2022



Šolsko glasilo Pikapolonica

Osnovna šola Minke Namestnik-Sonje Slovenska Bistrica

Šolsko leto 2021-2022

Oblikovalci: Andreja Pogorevc, Eva Svenšek, Maja Verhovnik,  
Petra Pešak, Lina Mlakar

Avtorji besedil in fotografij: učitelji





## VSEBINSKO KAZALO

<b>VSEBINSKO KAZALO</b> .....	<b>3</b>
<b>UVODNIK</b> .....	<b>4</b>
<b>SLAVNOSTNA AKADEMIJA ali MINKA PRAZNUJE 60 – LETNICO</b> .....	<b>5</b>
Pravljica ob 60-letnici: Minkin pisan dežnik v sliki .....	5
Minka praznuje 60 – letnico .....	10
Voščilnice učencev .....	11
<b>DOGAJALO SE NAM JE</b> .....	<b>15</b>
Zaključna ekskurzija Vače .....	15
Dan zemlje .....	17
Naša šola – zdrava šola .....	18
<b>KULTURNI ZALOGAJI</b> .....	<b>19</b>
Likovna pesem .....	19
Bralna značka in ustvarjanje pesmi .....	21
»Angleška kultura« .....	22
Spoznavanje in risanje čebelic .....	23
Spodbujamo prijateljstvo .....	24
Ladjice za dober namen .....	25
Mama rad/a te imam, ker .....	26
<b>MIGAMO, da se razMIGAMO</b> .....	<b>27</b>
Igre dobre volje .....	27
Minkina ekipa na specialni olimpiadi .....	27
Atletika .....	28
<b>OLI NA OBISKU</b> .....	<b>29</b>
<b>TEHNIKA NAM PAŠE</b> .....	<b>31</b>
<b>UČILI SMO SE</b> .....	<b>34</b>
... kako se naredi intervju .....	34
... kako se kuha .....	38
...kako pisati opis osebe.....	39
... kako izdelati denarnico.....	39
... kako uredit in okrasit prostor .....	41
... kako ustavrjati kar tako, za špas .....	42
<b>NAŠI DOSEŽKI</b> .....	<b>43</b>
Nagajiva luna prinesla otrokom nagrado meseca .....	43
Lutke .....	44
Športne igre .....	44
Likovno srečanje OŠPP .....	45
<b>MISELNI OREŠČKI</b> .....	<b>46</b>
Otroške uganke za v razmislek .....	46
Poišči razlike .....	47
Labirinti .....	48
<b>ZA PROSTE DNI</b> .....	<b>50</b>





## UVODNIK

Ali veste kdo je bila Minka Namestnik - Sonja?

Bila je mlado dekle, ki se je v času 2. svetovne vojne pogumno pridružila narodno-osvobodilnemu boju ... Šla v partizane, da bi branila domovino. Borila se je za svobodo. Po tej borki Minki je naša šola dobila ime.

Naša šola praznuje svoj 60.rojstni dan

Šolo ste že dodobra spoznali. Ne poznate pa še deklice Minke, ki je »oživila« ob tem jubileju. Ta naša deklica Minka je živela v pustem mestu. Ljudje so živeli zaprti vsak v svoji hiški. Niso se pogovarjali, niso se igrali in družili. Minka je bila drugačna. Posebna. Vesela. Barvita. Razigrana.

Deklica je s svojo preprosto iskreno prijaznostjo povabila otroke k igri, k razigranemu življenju. Veselemu trušču po ulici so se kmalu pridružili radovedni odrasli ljudje, ki pa niso bili samo radovedni temveč jih je posrkal tok veselja, brv in razigranosti. Skupaj z Minko so se razveselili deževnega dne. Zaplesali so.

Tako iskreni in prijazni kot deklica Minka pa ste velikokrat tudi vsi vi otroci. Vsak dan prihajate v šolo, kjer se družite med seboj, veselite se uspehov in se učite veliko zanimivega. Naredite veliko lepih izdelkov in zapišete svoja doživetja.

Za vse učence naše šole je bilo to šolsko leto polno izzivov, dogodkov in učenja. Najbolje, da skupaj z Minko ob koncu tega šolskega leta sami prelistate glasilo in se spomnite...obudite spomine.

Uživajte v listanju Pikapolonice in v Minkini dobri družbi.





## SLAVNOSTNA AKADEMIJA ali MINKA PRAZNUJE 60 – LETNICO

### Pravljica ob 60-letnici: Minkin pisan dežnik v sliki

Strogo turobno mesto. Igra je bila izguba časa.



V mestu je živel deklica z imenom Minka. Minka je bila drugačna, nekako se je zdelo, da ne spada v to turobno mesto.





Bilo je nekega jesenskega dne.

Deževalo je.

Na enem oknu je slonela deklica. Imela je iskriv pogled in širok nasmeh. Znala se je smejati na ves glas. Kričala je, če jo je kaj ujezilo. Objela je neznanca.





Dež je zaznala kot izziv. Za vrati je že dalj časa občudovala velik pisan dežnik. Mislila si je: »Mar ni vsak dan posebna priložnost za srečo, ples, smeh in petje?«




Minka je skočila v dežne škornje, vzela pisani dežnik in se odtihotapila iz stanovanja. Odločila se je pregnati turobnost in tišino tega mesta.



Otroci in Minka so s plesom in veseljem privabili tudi odrasle. V turobnem mestu so zavladale barve, smeh, objemi in petje.



Ljudje so bili srečni in hvaležni, da imajo dekle z imenom Minka. Bili so veseli njene drugačnosti. Življenje je lepše, če ljudi sprejmemo v njihovi drugačnosti.







Minka se je zvečer zvrnila v posteljo. Zanj je bil to običajen dan. Za ostale ljudi pa je bil to poseben dan. Hvaležni so bili Minki, da jim je pokazala, kako pomembno se je na ves glas smejeti, peti, plesati in se nenazadnje tudi brez razloga močno objeti.



Pisan dežnik je postal simbolni znak mesta, kjer so sprejemali drugačnost in si dovolili biti to, kar so – svojstveni in odprti do vseh ljudi.





## Minka praznuje 60 – letnico

Ko smo prišli v šolo, smo se usedli vsak na svoje mesto. Počakali smo učiteljico, da smo dobili vsak svoje delo.

Potem smo šli delat voščilnice na računalnik. Sodelovali smo skupaj z učiteljico.

Po izdelovanju voščilnic smo imeli malico. Za malico smo jedli mafine, sendvič in sok.

Voščilnice smo razstavili na šolskem stopnišču.

Tijan Školnik



Kulturni dan je potekal v šoli. Začeli smo 8:20. Sodelovali so učitelji in učenci.

Na začetku ure smo naredili digitalne voščilnice, nato smo imeli malico. Po malici smo šli na stopnišče, kjer smo naredili razstavo. Zaključili smo 11:50.

Merema Ajrizi



**Voščilnice učencev**

25.5.2022

**VSE NAJBOLJŠE!**

**Draga šola!**

**Vse najboljše za tvoj 60 rojstni dan, želim ti veliko sreče zdravja in uspeha.**



25.5.2022



**Urime ditelindjen!**

**Urime ditelindjen shkoll te uroj shendet ne jet. Gentiana**



Draga šola!


25.5.2022

Vse najboljše za tvoj rojstni dan.

Želim ti veliko daril, veselja, veliko UČILNICO IN  
TELOVADNICO.

Tvoja učenka

Venesa



25.5.2022

Draga šola!

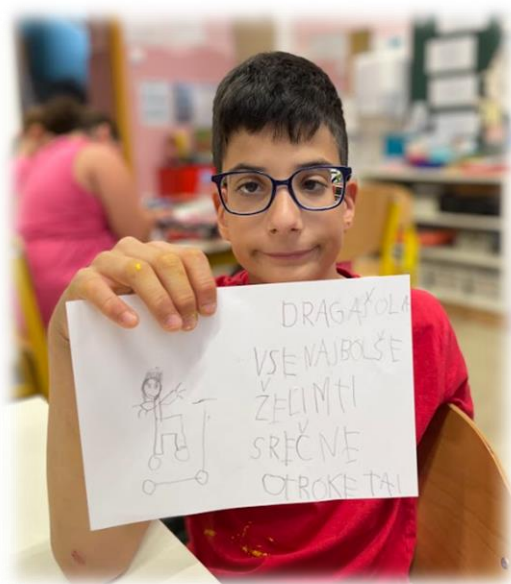
Vse najboljše za tvoj rojstni dan!

Želim ti veliko zdravja, veselja, da bi imel veliko  
učilnico in telovadnico in razrede.

Tvoja

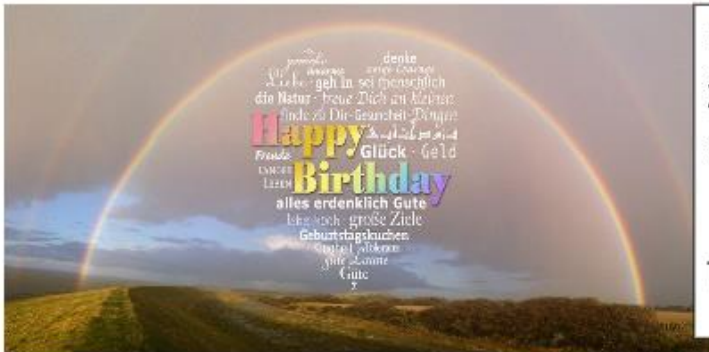
Iana







Happy  
birthday  
school!



Draga šola!

Želim ti veliko zdravja, sreče,  
uspeha in mnogih želja.

Tvoj učenc Tijan





## DOGAJALO SE NAM JE

### Zaključna ekskurzija Vače



Všeč mi je bila koza, ki smo jo lahko molzli in popili mleko. Tudi ostale živali so mi bile všeč, ki sem jih lahko pobožal in se slikal.

Žan Herič, 2. razred



Všeč mi je bila kača. Pobožal sem jo. Imel sem jo tudi okoli vratu. Pobožal sem tudi miš.

Žan Cvetko Žonta, 2. razred

PELJALI SMO SE Z AVTOBUSOM  
PELJALI SMO SE Z AVTOBUSOM  
VIDEL SEM KAČO IN SEM JO  
IMEL OKROG VRATU. BOŽALIV  
SEM JEŽKA. PIL SEM KOZJE  
MLEKO.

Anej Lukavečki, 2. razred







## Dan zemlje

21. 4. 2022 smo imeli naravoslovni dan DAN ZEMLJE. Sodelovali smo 7., 8. in 9. razred. Ko smo prišli v šolo, smo imeli predstavitev, kako se varčuje voda in hrana. Potem smo risali strip o Zemlji in higieni na plakat. Sledila je malica in nato smo šli ven. V parku smo tekali, po teku smo si naredili rokavice in vzeli vrečko ter očistili okolje.

Najbolj mi je bilo všeč, ko smo naredili strip.

Nevrija Ajrizi, 7. razred





## Naša šola – zdrava šola

V petek, 8. 4. 2022, smo imeli dan dejavnosti. Pogovarjali smo se o zdravju, higieni ...

Prvo šolsko uro smo imeli športno vzgojo, kjer smo se razgibali, potem smo šli v razred in je prišla medicinska sestra. Razlagala nam je, kako širimo virus, če smo bolni. Potem smo razkužili roke in smo dali roke pod lučko, da vidimo, če je dobro razkuženo. Razkužilo je bilo prozorne barve. Medicinska sestra nam je na več načinov pokazala, kako se prenaša virus, ko smo bolni. Ogledali smo si tudi posnetke, kako zdravo jemo.

Na papirju smo dobili obrise rok, srčkov in en bel list papirja. Na beli list smo pisali in lepili na srček ali roko, potem smo izdelke razstavili na panoju na stopnicah.

Meni je bilo všeč, ko smo pisali in lepili na srčke in roke. Všeč mi je bilo, ko smo gledali posnetke, kako zdravo jemo.

učenka 7. razreda





## KULTURNI ZALOGAJI

### Likovna pesem

Učenci so združili barve in črke z likovno umetnostjo ter že obstoječo pesmi pretopili v likovne pesmi.





Tone Pavček

V srcu ce je ta

pravo je zmeraj

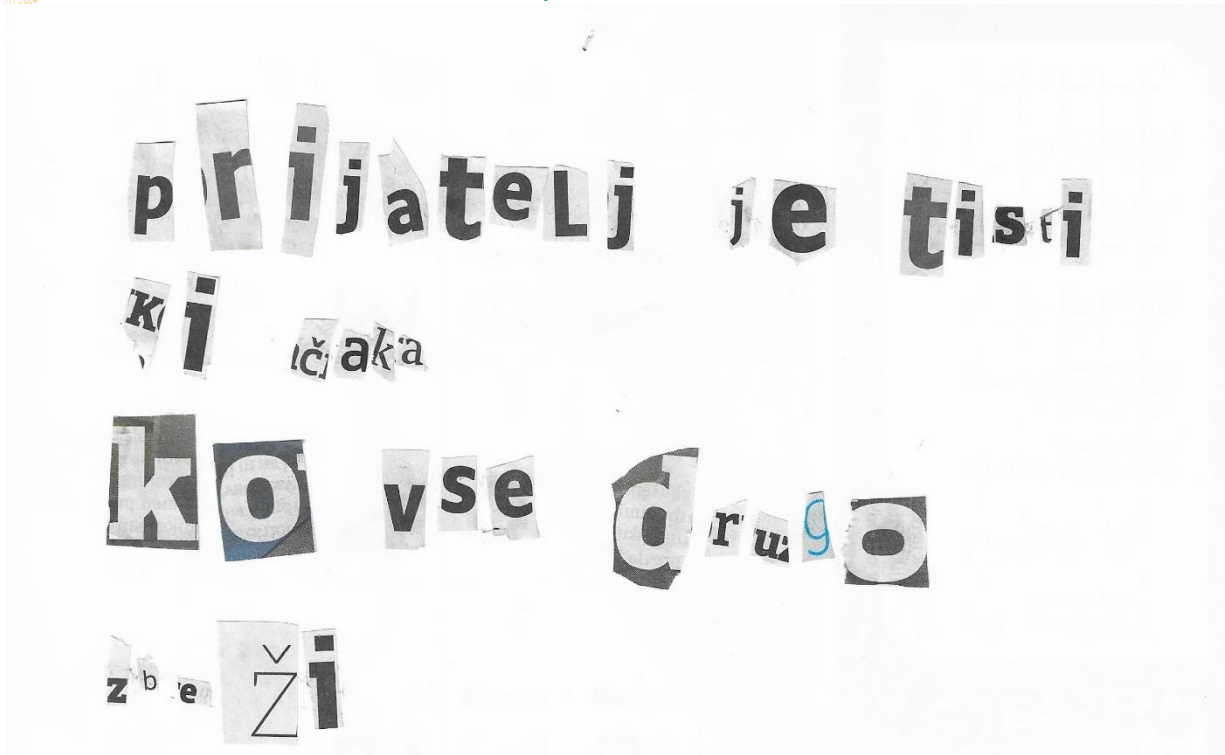
prostora

za tisoč imenitnih

stvari ki jih ljubiti

mora vse kar živi

Lana



### Bralna značka in ustvarjanje pesmi

Učenci občasno raje ustvarijo svojo pesem, kot se naučijo že napisano. Tako je svojo pesem za bralno značko ustvarila tudi učenka Merija iz 6. razreda.

#### Moja Minka

Minka, Minka zelo si dobra.

Mika, Minka zelo si pametna.

Rada hodim v tvojo šolo,  
dobre so mi učiteljice, sošolci in še kaj.

Počutim se dobro in veselo v šoli

ter ko hodim naokoli.



# MY HOLIDAYS

I will go to the seaside.

I will travel by car.

I will swim in the sea.

I will fish.

I will drive a scooter.

The weather will be sunny and hot.

Roky Bezgovšek 9.r



## Spoznavanje in risanje čebelic









## Ladjice za dober namen

V mesecu decembru smo se priključili dobrodelnemu projektu društva UP-ornik z naslovom »6.000.000 ladjic za 6.000.000 žrtev«. Naše spretno roke so izdelale 790 ladjic. Z našimi dejanji smo želeli doprinesti k dobrobiti najranljivejših skupin, saj bo denar recikliranih ladjic namenjen njim. Zavihali smo rokave in do konca aprila izdelali še dodatnih 1700 ladjic.

Verjamemo, da vsako dobro dejanje šteje in pomaga ustvarjati svet, v katerem želimo živeti. Naših 2490 ladjic simbolizira sočutje, odgovornost in zavedanje, da nam je mar za sočloveka.





## Mama rad/a te imam, ker ...

- ...se smejiš in se hecaš;
- ...ker me pocartaš;
- ...ker s tabo delam domačo nalogo;
- ...ker lahko pridem k tebi;
- ...ker skrbiš za mene.

Takole so učenci dokončali misel o svoji mami. Svoje misli so napisali na računalnik in dodali še lepo sliko. Natisnjen list pa je bil le prvi del darila za drage mame. Ustvarili so še vazice ter papirnate cvetove.



Nekateri učenci so se lotili izdelave vazic in voščilnic. V vazah so mamam podarili dišeče tulipane.

Učenci so izdelali tudi papirnate cvetove ter za mame izvezli še čudovite prtičke.

***Z objemom in darilom so učenci mamam pokazali, kako jih imajo radi – pa ne samo danes, ampak vse dni v letu!***





## MIGAMO, DA SE RAZMIGAMO

### Igre dobre volje

Vsakoletne tradicionalne Igre dobre volje so se letos po dvoletni odsotnosti vrnile. Potekale so v Maribor, v organizaciji centra Gustava Šiliha-enota Dom Antona Skale. Bile so prave "lisičje" igre, kar se za mesto s tradicijo smučarskega tekmovanja za "Zlato lisico" tudi spodobi.



### Minkina ekipa na specialni olimpiadi

Smo sestavni del Minkine družine – šole. Radi imamo šport, ples in petje. Z veseljem pomagamo širnemu svetu okoli nas, v družinsko – šolskem okolju pa vrstnikom in učiteljem. 11. 5. 2022 smo popestrili s še enim dragocenim kamenčkom, kamenčkom Specialne olimpiade Slovenije.





## Atletika

V ponedeljek, 28. 3. 2022, smo imeli športni dan. Dobili smo se 8:20 pred vhodom v šolo. Skupaj smo bili 7., 8. in 9. razred.

Potem smo šli do jedilnice in vzeli malico. Šli smo na igrišče, kjer smo se razgibali. Igrali smo košarko in nogomet, nato smo se najedli. Ko smo se najedli, smo šli na stadion. Tam smo se spet razgibali, potem pa smo metali vorteks. Sledi je tek na 600 metrov in 60 metrov.

Imeli smo se fajn, saj smo se pogovarjali in hecali.


Safet Shala





## OLI NA OBISKU

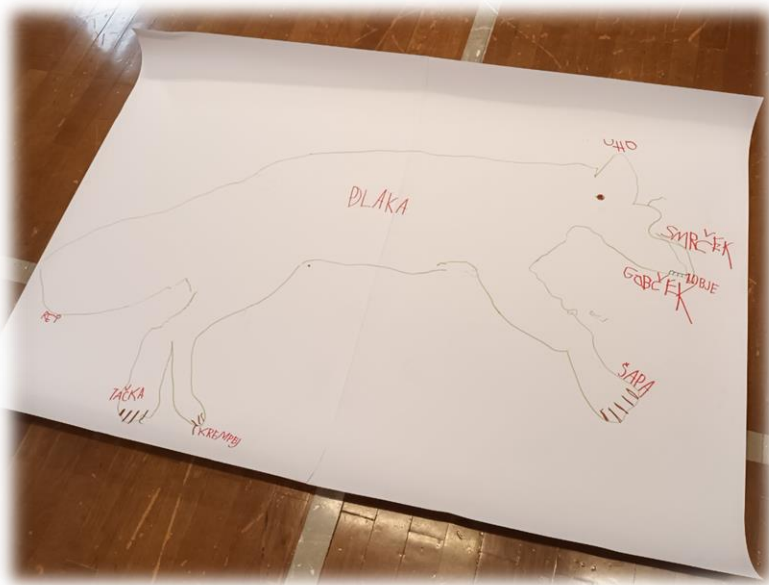
OBISKAL NAS JE OLI, NJEGOVEGA  
OBISKA SMO BILI ZELO VESELI.  
OLI JE TERAPEVSKI PES,  
POKAZAL NAM JE, KAKO LOVI  
ŽOGO, NA KAKŠEN NAČIN JE  
IN KAKO TEKA. TVSAKEMU IZMED  
NAS JE DAL TACKO. UCENCI  
SMO BILI VETERINARJI IN SMO  
GA PREGLEDALI, RAD BI GA  
ŠE VLDEL,



Žan Stopar





Oli nas je ponovno obiskal. Najprej je vsakega prijazno pozdravil tako, da nam je ponudil tačko, nato smo ga po želji lahko tudi pobožali. Sledilo je risanje obrisa Olijevega telesa. Tako smo spoznali tudi, katere dele ima njegovo telo. Oli je mirno ležal in spremljal, kaj delamo. Prav vsi smo uživali.






## TEHNIKA NAM PAŠE

Oblikovanje svečnikov, 5. in 6. razred.




Oblikovanje iz papirja, 5. in 6. razred.





Oblikovanje iz stirodurja, 5., 6. in 7. razred.




Oblikovanje lesa, 5., 6. in 8. razred.







Delali smo sestavljanke.





## UČILI SMO SE

... kako se naredi intervju

### INTERVJU Z DELOVNO TERAPEVTKO, GOSPO NIKO DRAKSLER

Dan in datum intervjuja: petek, 13.5.2022

Kraj intervjuja: Slovenska Bistrica

KAKŠNA JE VAŠA IZOBRAZBA?

Končala sem srednjo šolo za zobotehnico. Potem sem se vpisala na študij delovne terapije. Postala sem diplomirana delovna terapevtka.

NA KATEREM DELOVNEM MESTU STE ZAPOSLENI?

Zaposlena sem kot delovna terapevtka.

KAJ POTREBUJETE PRI SVOJEM DELU?

Pri svojem delu potrebujem veliko znanja, spretnosti in domišljije. Tudi sama se moram učiti novih metod.

KJE DELATE?

Delam v osnovni šoli Minke Namestnik - Sonje v Slovenski Bistrici.

KAJ DELATE?

S specifičnimi delovno terapevtskimi tehnikami, metodami in pristopi pomagam otrokom na različnih področjih njihovega delovanja, kot so šolske aktivnosti, skrb zase, igra, dnevne aktivnosti in aktivnosti prostega časa.





Moj cilj je spodbuditi razvoj grobe motorike in koordinacije, fine motorike, grafomotorike, ravnotežja, zmožnost usmerjanja in vzdrževanja pozornosti, igre, socializacije in sensorike. Učencem pomagam, da so bolj samostojni v dnevni aktivnosti, kot so oblačenje, hranjenje ter osebna nega. Skozi individualne obravnave, prilagojene otrokovim potrebam in sposobnostim jih želim pomagati, da razvijejo domišljijo, doživljajo uspeh, so ustvarjalni in se učijo. Svetujem tudi, kako otrokom prilagoditi aktivnosti.

#### ALI BOSTE TUDI DRUGO LETO ZAPOSLENI NA NAŠI ŠOLI?

Svoj poklic imam zelo rada in v delu uživam. Zelo bom vesela, če bom tudi naslednje leto lahko del vaše zgodbe.

#### ZAKAJ STE SE ODLOČILI ZA TA POKLIC?

V srednji šoli sem se izobraževala za poklic zobotehnice. Čutila sem, da si želim opravljati nekaj drugega. Odkrila sem svet delovne terapije in takoj sem vedela, da želim, da postane del mojega življenja. Ljudem želim že od nekdaj pomagati. Moj poklic mi omogoča, da skupaj s posamezniki s postopnim doseganjem majhnih ciljev dosežemo večje cilje in izboljšamo kvaliteto vsakdanjega življenja.

#### KAJ POTREBUJEM PRI SVOJEM DELU?

V življenju se vsakodnevno učimo in izpolnjujemo. Prav tako se moramo tudi na svoji poklicni poti vsakodnevno učiti in nadgrajevati svoje znanje. Svoj poklic moramo opravljati z veliko mero pozitivnosti, samoiniciativnosti, natančnosti, razvijanjem domišljije in uporabo ročnih spretnosti.

REBEKA METLIČAR, PPVI 5





## INTERVJU Z GOSPO RAVNATELJICO KLAVDIJO FRIDRIH GOŠNJAK

Dan in datum intervjuja: četrtek, 12.5.2022

Kraj intervjuja: Slovenska Bistrica

**KAKŠNA JE VAŠA IZOBRAZBA?**

Moja izobrazba je specialna pedagoginja.

**NA KATEREM DELOVNEM MESTU STE ZAPOSLENI?**

Zaposlena sem na delovnem mestu ravnateljice.  
Delam na OŠ Minke Namestnik – Sonje Slovenska Bistrica.



**KOLIKO LET STE ŽE ZAPOSLENI NA NAŠI ŠOLI?**

Na naši šoli sem zaposlena že 22 let.

**ALI STE S SVOJIM DELOM, KI GA OPRAVLJATE, ZADOVOLJNI?**

Da, s svojim delom, ki ga opravljam, sem zadovoljna.

**KDO VAM JE SVETOVAL, DA POSTANETE RAVNATELJICA NAŠE ŠOLE?**

Svetoval mi ni nihče, saj sem se zato odločila sama.

**ALI VAM ZAPOSLENI NAŠE ŠOLE POMAGAJO PRI KAKŠNEM DELU?**

Zaposleni mi veliko pomagajo, saj brez zaposlenih naše šole, tega ne bi bilo mogoče izpeljati.

**KDO JE VAŠA POMOČNICA, VAM POMAGA, ČE KAJ POTREBUJETE?**

Moja pomočnica je gospa Katja Sagadin. Seveda mi pomaga, če kaj potrebujem.

**ALI VAS UČENCI POZDRAVIJO IN VSTANEJO, KO VSTOPITE V UČILNICO?**

Kadar stopim v učilnico, me večina učencev pozdravi in vstane. Včasih opazim, da nekateri učenci ne vstanejo in me ne pozdravijo.

**KAKŠNE SO NALOGE RAVNATELJICE?**



Moja naloga je vodenje OŠ Minke Namestnik-Sonje. V šolo sprejemam nove učence. Staršem novih učencev razkažem šolo. Učiteljem povem, v katerih razredih bodo učili. Vodim konference, na katerih se z učitelji pogovarjamo o učencih, o njihovem vedenju in ocenah. Poskrbim tudi, da imajo učenci organiziran prevoz v šolo.

**KJE VSE OPRAVLJATE SVOJE DELO?**

Večino časa delam na naši šoli. Sodelujem pa tudi z drugimi šolami. Imam tudi različna izobraževanja in sestanke po celi Sloveniji.

**ALI DOBITE PLAČO ZA SVOJE DELO?**

Kaj misliš? Seveda dobim plačo za svoje delo.

**KOLIKO OTROK STE SPREJELI NA NAŠO ŠOLO?**

Na našo šolo sem sprejela že veliko novih učencev. V PPVI sem sprejela 25 učencev, na šolo pa 39 učencev.

**KAKŠNE VOLJE STE PONAVIDI, KO PRIDETE V SLUŽBO?**

Ko pridem v službo, sem dobre volje.

**KDAJ SE PONAVIDI ZAČNE VAŠ DELOVNI ČAS V SLUŽBI?**

Moj delovni čas se začne ob 7.00

SANDI BREZOVŠEK, PPVI 5





### ... kako se kuha

V tem šolskem letu so z učenci 5. in 6. razreda sodelovali pri interesni dejavnosti kuharije. Zelo so uživali pri načrtovanju jedi, ki so jih nato pripravljali, pri iskanju receptov, učili so se kako zapišemo recepte, najrajši pa so jedi takoj po pripravi preizkusili.

Učenci so povedali:

*Zelo rada kuham, najbolj všeč mi je bil sladoled. Žana*

**Kuharije so v redu, se zabavamo in okušam nove jedi.** Rok

*Smo kuhali, pekli in jedli. Najboljša je bila pita. Nuša*



*Kuhati je zelo zabavno. Rejs*



**Fajn je pri kuharijah.** Nejc

**Vedno nekaj skuhamo. Dobro je.** Miha

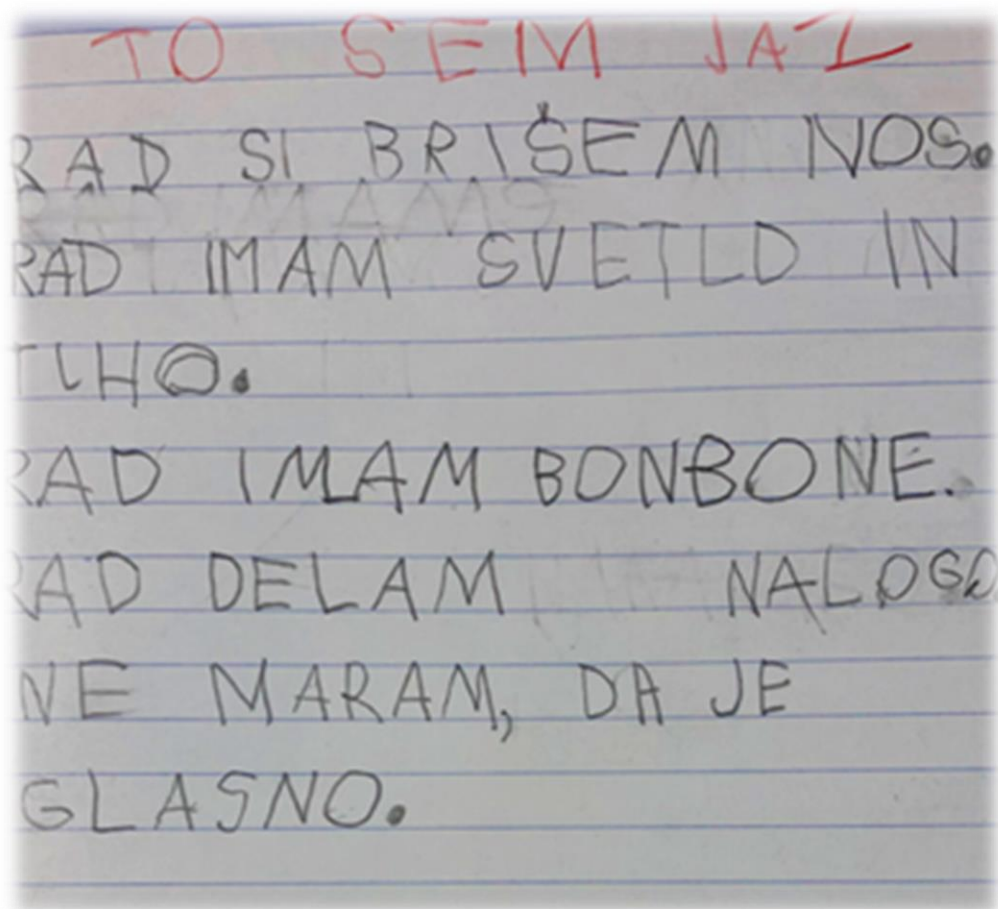
*Zabavno je, smešno, tam smo zelo veseli. Naučila sem se kuhat novih jedi.*

Merija

**Rada hodim na kuharije. Najbolj všeč so mi bile palačinke.** Anja



**... kako napisati opis osebe**



Taj Unterlehner, PPVI 4

**... kako izdelati denarnico**



Učenci: PPVI 4





### ... o nakupovanju


Kaj in kje kupujemo, ko praznujemo.


**PRAZNUJEMO**


KAM GRE TVOJA DRUŽINA PO NAKUPIH, KO SE PRIPRAVLJAJO NA PRAZNOVANJE?


 KUPIMO V SLAŠČIČARNI.


 KUPIMO V MESNICI.

 KUPIMO V CVETLIČANI.

 PEČEJO V PEKARNI.

 SKUHAMO V KUHINJIGARNI.

 KUPIMO V KNJIGARNI.

 SI IZPOSODIMO V KNJIŽNICI.

Učenka: Nika Pipenbaher





### ... kako urediti in okrasiti prostor

Poglejte, naša učilnica je polna češenj.



Pikapoka - pikapolonica



Pomladno cvetje

Učenci PPVI 3



## ... kako ustvarjati kar tako, za špas

Deklica Minka



Učenci: PPVI 2 in PPVI 4

Ustvaril sem bučo



Učenec: Niko Pehar



Učenci: PPVI 1



Učenci: Matic Križanič in Lana Dobrot



## NAŠI DOSEŽKI

### **Nagajiva luna prinesla otrokom nagrado meseca**

V mesecu januarju smo prebrali knjigo Luna in jaz, ki je nastala izpod peres Andreje Peklar.

Tematika knjige je v nas prebudila zanimanje za luno. Ogledali smo si posnetke lune in spoznali, da je luna naravni satelit Zemlje. Luna je res igriva in zanimiva, saj se njena oblika na nebu spreminja. Enkrat je debela kot žoga, spet drugič tanka kot črka c.

Zavihali smo rokave in se v timskem duhu lotili ustvarjanja. Na nebu smo iz alufolije prikazali luno v različnih oblikah. Ker ima luna rada družbo, smo izrezali še zvezde.

Z našim izdelkom smo postali januarski nagrajenci projekta Naše male knjižnice in za nagrado dobili slikanico Andreje Peklar Buba.





## Lutke

Mlade lutkarice so iskale knjigo, po kateri bi pripravile lutkovno predstavo. In so jo našli. Štorkljico Binco Minco avtorice Darje Jaušovec. Dekleta, Nevrija, Gentijana, Ana in Vanesa, so vsako vrstico natančno prebrale ter poskušale zgodbo pretopiti v besede, ki jih bo govorila lutka. Ustvarile in izdelale so tudi lutke.

Na območnem srečanju lutkovnih skupin 2022 so dekleta za svojo interpretacijo, vodenje lutk in izvedbo prislužile srebrno priznanje. Bravo punce.



## Športne igre

Učenke so se pomerile na državnih športnih igrah OŠPP v atletiki, ki jih je gostila OŠ Poldeta Stražišarja Jesenice. Tekmovanje je potekalo v športnem parku na Bledu.

Našo šolo so zastopale učenke: Anja Erker, Zala Pavlovič, Ana Gregl in Vanesa Razboršek. Učenke so se na tekmovanju odlično odrezale, Ana je dosegla 1. mesto v teku na 300m.



Ana Gregl, 1. mesto v teku na 300 m



## Likovno srečanje OŠPP

Udeležili smo se 14. državnega likovnega srečanja OŠPP, ki ga je na daljavo organizirala OŠ Dragotina Ketteja Novo mesto in prejeli priznanje za 3. mesto.



Taj Unterlehner, PPVI 4



Žan Stopar, PPVI 4



Miha Dolenc, PPVI 2



## MISELNI OREŠČKI



### Otroške uganke za v razmislek

Naše šolsko glasilo nosi ime PIKAPOLONICA. Prične se na črko P, kajne? Ampak, ali je to edina beseda na črko P in jo mi poznamo? Dajmo preveriti!

Pravijo, da prinaša srečo.

Je rdeča, črno pikasta gospodična.

Je med hrošči najlepša in najbolj mična.

P \_\_\_\_\_

Stalila je sneg,

cvetje je pognala.

Samo da zima,

za zmeraj bi zaspala.

P \_\_\_\_\_

Prinaša nam pošiljke, pisma in revije.

Pes nanj laja, ko k nabiralniku zavije.

P \_\_\_\_\_

Na zunaj okrogla in ne povsem gladka,  
pod lupino pa zdrava, sončna in sladka.

P \_\_\_\_\_

Ves je od sline,

s hiško na hrbtu

počasi po travniku rine.

P \_\_\_\_\_

Drobne nitke in mrežo spleta,

nanjo pride muha, ki opleta.



Postane ujeta, saj on jo poje.

P \_\_\_\_\_



## Poišči razlike


Slikar se je pri drugi 8 krat zmotil. Poglej in poišči napake.





## Labirinti


Super junakinja je dobila klic na pomoč. Sedaj ne ve ali se mora odpraviti v gozd ali do nebotičniki. Pomagaj ji najti pravo pot.







Mama je izgubila svoja otroka. Bodi prijazen in ji pomagaj poiskati pravo pot.





## ZA PROSTE DNI

### Poletna osvežitev z vodnimi baloni

Kaj potrebujem?

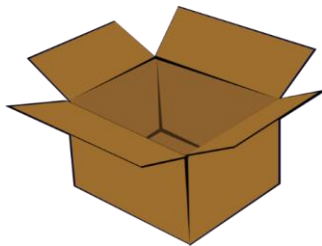



Navodila za igro (možnih je več različic):

1. Balone napolni z vodo in jih zaveži (da voda ne bo uhajala).
2. Prijateljem naroči, naj se postavijo na določeno mesto (drug zraven drugega, s hrbtom obrnjeni proti tebi).
3. Postavi se na točko, od koder boš zadeval/a.
4. Prični z metanjem balonov in skušaj zadeti vsakega izmed njih.

### Žoganje s časopisno kepo

Kaj potrebujem?



Navodila za igro:

1. Z mečkanjem papirja izdelaj žoge
2. V škatli zberi vse časopisne žoge in jih vrzi v zrak tako, da spontano popadajo po tleh.
3. Vklopi poljubno glasbo in skupaj s prijatelji poskusi čim hitreje pobrati vse žogice in jih prnesti nazaj v škatlo.
4. Več kot je kepic, bolj je zabavno.



### Moje noge skačejo (skakanje v vrečah)

Kaj potrebujem?



Navodila za igro:

Vsak posameznik naj stopi v svojo vrečo.

Na znak: ZDAJ, pričnite poskakovati in tekmovati, kdo najhitreje pride do ciljne ravnine.

### Vlečenje vrvi – kdo je močnejši

Kaj potrebujem?



Navodila za igro:

1. Igralci se razdelijo v 2 približno enakovredni skupini.
2. Določimo sredino igrišča in na določno mesto vrv tako, da je sredina vrvi na sredini igrišča.
3. Igralci se primejo vrvi, nato pa vrv vlečejo.

Zmaga skupina, ki ji uspe privleči igralce nasprotne skupine čez sredinsko črto.